






- Συμπαγές ελαστικό
 - Ζάντα από πρεσσαριστό χαλυβδόφυλλο γαλβανισμένο
 - Ρουλεμάν άξονα:
-  μακρονωτό [R]

ΕΙΔΙΚΕΣ ΣΥΝΘΕΣΕΙΣ 

- Ηλεκτραγώγμο 
- Γκρι για καθαρά δάπεδα





















- Solid black rubber
 - Pressed steel center
 - Axle bearing:
-  roller [R]

SPECIAL COMPOUNDS

- Grey non marking 
- Antistatic 



						CODE
080	25	12	40		50	WL-080-SL.R12
100	30	12	40		70	WL-100-SL.R12
125	37,5	15	46		100	WL-125-SL.R15
140	37,5	15	46		115	WL-140-SL.R15
150	40	15	46		125	WL-150-SL.R15
160	40	20	60		135	WL-160-SL.R20
180	45	20	60		170	WL-180-SL.R20
200	50	20	60		205	WL-200-SL.R20
250	60	25	60		295	WL-250-SL.R25
250S	60	25	75		295	WL-250S-SL.R25
280	70	25	75		385	WL-280-SL.R25
400	80	25	75		475	WL-400-SL.R25